

SÜD STEIERMARK



*Entdecke gemeinsam
mit Traubi
die schönsten
Familienerlebnisse*

www.suedsteiermark.com

Steiermark



Das sind ich
und Traubi!

Ich bin in der
Südsteiermark mit ...


meiner Familie
meiner Schulklasse
meinen Freunden

Heute ist der



© Tourismusverband Südsteiermark_Harry Schiffer

Inhalt



DIE SÜDSTEIERMARK	4
AUF SPURENSUCHE IN SCHLÖSSERN UND BURGEN	6
ABENTEUER AUF SCHRITT UND TRITT	8
PURE FREIHEIT AUF DEM RAD	12
IM URLAUB SCHMECKT'S AM BESTEN	16
UNTERWEGS IM WINTER	20
FAMILIENERLEBNISSE	
Museen	22
Ausflüge und Action	26
Wassererlebnisse	33
Winter	40
Warten und Aussichtspunkte	Karte
Wander- und Raderlebnisse	Karte



Kontakt

Tourismusverband Südsteiermark
Hauptplatz 40, 8530 Deutschlandsberg
Tel: +43 5 7730
office@suedsteiermark.com
www.suedsteiermark.com

Impressum

Herausgeber, für den Inhalt verantwortlich:
Tourismusverband Südsteiermark, GF Mag. (FH) Melanie Koch, MA
Konzept, Text und Illustration: Verein Fratz Graz, Sonja Postl **FratzGraz**
Illustrationen Traubi: Mag. Michaela Nutz, MSc
Druck: Druckerei Berger

Wir bemühen uns, unsere Texte in gendergerechter Sprache zu verfassen, damit sich alle Menschen (männlich/
weiblich/divers) angesprochen fühlen.

Trotz sorgfältiger Bearbeitung wird keine Haftung für etwaige Fehler übernommen. Alle Angaben sind ohne Gewähr!



**Hallo,
ich bin Traubi!**

Ich möchte dir von meiner Reise in die Südsteiermark berichten. Zum Glück kann ich das noch, denn Trauben werden hier meist zu Wein, Saft und Marmelade verarbeitet. – Kleiner Scherz, aber der lag mir auf der Zunge. Wäre ich eine gewöhnliche Weintraube, würde ich gerne hier groß werden. Den ganzen Sommer in der Sonne hängen, mit einer wunderbaren Aussicht. Genial, oder?



DIE SÜDSTEIERMARK

Auf meiner Reise war ich auf Almen mit Kühen, Schafen und Ziegen. Ich habe Weiden mit Pferden und Alpakas besucht und bin in Museen, Burgen und Schlössern gewesen.

Ich werde dir in diesem Heft von der Herzlichkeit, mit der ich empfangen wurde, von Köstlichkeiten, die ich probiert habe und der beeindruckenden Natur berichten. Dazu bekommst du Tipps für deine eigenen Abenteuer, Spiele, Rezepte und noch einiges mehr.

Also, nichts wie los! Ich wünsche dir viel Spaß!



Einige Fakten:

Die Südsteiermark liegt auf der Erde, dem vermutlich einzig belebten Planeten unseres Sonnensystems.

Sie liegt in Europa, Österreich. Noch genauer in der Steiermark, südlich der Hauptstadt Graz und reicht bis an die Grenze zu Slowenien.

Es gibt zwei größere Städte. Das sind Leibnitz und Deutschlandsberg. Beide haben ein Rathaus, viele Schulen, Spielplätze und einen Hauptplatz mit Geschäften und Märkten.

In der Südsteiermark leben etwa 150.000 Menschen und fast doppelt so viele Schweine und Kühe.

Was denkst du, gibt es aber am häufigsten? – Genau! Am allermeisten gibt es Weintrauben.

AUF SPURENSUCHE IN SCHLÖSSERN UND BURGEN

Ich glaube, schon die alten Rittersleute haben die Gegend hier sehr geschätzt. Denn sie haben sich für ihre Burgen und Schlösser die schönsten Plätze ausgesucht.

Da gibt es zum Beispiel das **Schloss Stainz**. Man kann es mit seiner prachtvollen Kirche schon von weitem sehen. Früher wohnten hier Adelige, Fürstenfamilien und Gräfinnen und Grafen.

Heute ist hier ein Jagd- und Landwirtschaftsmuseum.

Da erfährst du zum Beispiel, wie in der Steinzeit gejagt wurde und welche Besonderheiten die Wildtiere haben.

Wusstest du, dass Füchse unglaublich gut hören können?

Das Piepsen einer Maus hören sie aus 100 m Entfernung.

Tipp: Beim Museums-Klub für Frechdachse gibt es coole Workshops und Museumsführungen.

Die **Burg Deutschlandsberg** war mit ihren dicken Burgmauern, Türmen und Zinnen bestens gegen Feinde geschützt. Stell dir vor, die erste Burganlage wurde aus Holz errichtet. Das war Ende des 10. Jahrhunderts, also vor mehr als 1000 Jahren.

Heute ist in der Burg ein Museum. Da kannst du dich auf den Weg zurück in die Geschichte begeben und die Burg erforschen.

Ich war ganz erstaunt, als ich erfahren habe, dass in den Wäldern vor etwa 400 Jahren Glas hergestellt wurde. Nur mit Materialien aus der Region.



Deine eigene Spielburg

Nachdem du einige Burgen und Schlösser kennengelernt hast, kannst du nun deine eigene **Murmelburg** bauen.

Bei diesem Spiel geht es darum, mit Murmeln in fünf verschiedene große Toröffnungen der Burg zu treffen.

Die Burg kannst du aus Schuhschachteln, leeren Tetrapacks, Küchenrollen und Tonpapier basteln. Bei der Gestaltung hast du volle Freiheit. Wichtig sind die Tore, auf die darfst du nicht vergessen!

Je nach Größe des Tors, gibt es unterschiedlich viele Punkte.

Das Spiel: Jedes Kind rollt drei Murmeln. Notiert die Punkte, die erzielt werden, wenn eine Murmel durch ein Tor rollt.

Wer die meisten Punkte hat, gewinnt.

Das **Schloss Seggau** hat eine ganz besondere Mauer.

So etwas habe ich bislang noch nie gesehen. Da kannst du den alten Römern sozusagen direkt in die Augen schauen. Ich habe dabei ein seltsames Fantasiewesen entdeckt. Einen Seekentauren mit Fischschwanz, Pferdebeinen, Flügeln und einem Menschenkopf. Echt seltsam. So als hätte immer jemand anderes weitergearbeitet, ohne zu sehen, was davor schon da war.

Im Schloss kannst du bei Schlossführungen hinter die Kulissen blicken und die „Seggauer Liesl“ (die größte historische Glocke der Steiermark) ansehen.

Jedes Schloss und jede Burg hat Geheimnisse und Besonderheiten – also nichts wie los und besichtige sie!



ABENTEUER AUF SCHRITT UND TRITT

Ganz besondere Erlebnisse und Eindrücke bietet die bezaubernde Natur der Südsteiermark, wenn du sie auf Wanderungen durchquerst und dich auf die Suche nach den zahlreichen Naturjuwelen begibst.

Mein Ausflug in die Heiligengeistklamm

Hast du schon einmal einen Feuersalamander entdeckt? Das passiert gar nicht so oft, denn erstens sind sie nachtaktiv und zweitens sehr scheu.

Die Heiligengeistklamm ist ein optimaler Lebensraum für die kleinen Tiere. Vor allem, wenn es am Vortag geregnet hat, hast du gute Chancen, einen der kleinen Krabblers zu entdecken.

Ich habe mir sagen lassen, dass hier auch die Große Quellenjungfer, die größte Libelle Europas, heimisch ist. Leider konnte ich sie nicht sehen, vielleicht hast ja du mehr Glück. Auf der Wanderung bin ich über Stock und Stein durch den feucht-kühlen Wald gewandert. Da gab es immer wieder kleinere und größere Wasserfälle. An manchen Stellen, wo der Wald lichter wurde, konnte ich Himbeeren entdecken – da habe ich gleich ein paar genascht und sie waren richtig gut.



Der Feuersalamander

Wusstest du, dass ...

... Feuersalamander 15 bis 20 Jahre alt werden? In einem Zoo erreichte ein Feuersalamander sogar ein Alter von 50 Jahren!

... der Feuersalamander keine natürlichen Feinde hat, da er für andere Tiere giftig ist?

... der Name „Feuersalamander“ von altem Aberglauben kommt? Früher dachte man, dass die Flüssigkeit, die sie über ihre Haut absondern, Feuer löschen kann.

Deshalb wurden die Tiere bei Bränden ins Feuer geworfen.

... diese scheuen Amphibien heute unter Naturschutz stehen?

Feuersalamander zählen zu den Amphibien. Das heißt, sie leben sowohl an Land als auch im Wasser. Sie bevorzugen feuchte, kühle Gegenden, an denen ihre Haut nicht austrocknet.



Sie ernähren sich von Insekten, Würmern und Schnecken.

Die Larven, die im Wasser leben, fressen Insektenlarven, die im Wasser schwimmen.

Die Metamorphose des Feuersalamanders:

So wie auch beim Frosch gibt es verschiedene Stadien – das nennt man Metamorphose.

Die Eier bleiben bis zu zehn Monate im Bauch des Weibchens.

Die Larven werden in einem ruhig fließenden, sauberen Bach abgelegt. Das ist im März oder April.

Nach einiger Zeit sehen die kleinen Feuersalamander beinahe aus wie Kaulquappen. Mit dem Unterschied, dass sie vier winzige Beine haben.

Mit etwa drei Monaten sind sie fertige Feuersalamander.



NATURBEOBACHTUNG

Die Natur steckt voller Wunder!

Um sie zu entdecken, musst du oft gar nicht weit weg.

Und du brauchst dazu nicht viel. Nützlich sind Lupe, Fernglas, ein Bestimmungsbuch oder eine passende App, ein Fotoapparat (oder Handykamera) und ein Notizbuch mit Stift.

Tiere sind meist ziemlich scheu. Deshalb solltest du dir ein gemütliches Plätzchen suchen, an dem du einen guten Überblick hast. Du solltest beim Fotografieren keinen Blitz verwenden, das schreckt die Tiere auf.

Möchtest du ein bestimmtes Tier aufspüren, solltest du dich schon vorher mit seiner Lebensweise beschäftigen.
Wann ist es besonders aktiv? Wo lebt es? Gibt es Laute oder Spuren, an denen man es erkennen kann?

Die Dämmerung ist eine besonders gute Beobachtungszeit.
Dann sind viele Tiere aktiv.

Ach ja, du brauchst viel Ruhe und bei manchen Tieren etwas Geduld, bis du sie entdeckst. Also bloß kein Stress.

Ein Fernglas ist eine tolle Sache!
Vorsicht: Schau damit niemals direkt in die Sonne.
Das ist gefährlich, weil es für die Augen sehr schädlich ist.

Verlass dich auch auf deine Ohren. Meist kannst du die Tiere nämlich schon hören, bevor du sie sehen kannst, da könnten etwa ein Klopfen, ein Rascheln in den Blättern oder ein ganz spezieller Vogelruf sein.




Deine eigenen Entdeckungen

Was hast du entdeckt?

Welche Tiere sind dir begegnet?

Hast du eine besondere Pflanze gesehen?

Hier hast du Platz für eine Zeichnung oder ein Foto.




PURE FREIHEIT AUF DEM RAD

So läuft es rund in der Südsteiermark!
Mountainbiken, eine Radtour machen oder sich auf dem Pumptrack austoben.

In der Südsteiermark gibt es zahlreiche Radtouren, die für Kinder und Familien ideal sind.

Auf ihnen kommst du zu Bächen, durch Kürbisfelder, hinauf in die hügeligen Weinberge oder auch tief hinein in schattige Wälder. Zum Rasten und Einkehren gibt es gemütliche Buschenschänken und Gasthäuser.

Zum Glück konnte ich mir ein Fahrrad ausleihen und habe dann ordentlich in die Pedale getreten.



Da ich nicht so geübt bin, habe ich mir eine Route ausgesucht, die ich an einem halben Tag schaffe. Das war die „Ölspur – große Familientour“. Es gibt auch lange Touren, bei denen man mehrere Tage unterwegs ist. Das muss ein Abenteuer sein!

Gestartet bin ich in St. Martin im Sulmtal. Den Fluss entlang ging's zum „Kipferbad“. Das ist im Sommer spitze, wenn man zwischendurch schwimmen will.


Ich bin am Schloss Burgstall vorbei geradelt. Dann bin ich an großen Kürbisfeldern entlang bis hinauf auf die Hügel gefahren. Etwa 100 Meter ging es da nach oben. Ich bin abgestiegen und habe geschoben.

Aber die Mühe hat sich gelohnt. Von dort hatte ich einen wunderschönen Ausblick. Ich habe meinen Picknickkorb ausgepackt und eine ausgiebige Rast gemacht. Nachdem ich meine Beine ausgeschüttelt und gelockert habe, ging es weiter.

Ich bin bis Bad Schwanberg gekommen. Das ist eine hübsche kleine Stadt. Ich mochte den alten aufgelassenen Friedhof. Dort war es so friedlich und gar nicht gruselig. Nachdem ich mich mit dem kühlen Wasser der Sulm abgekühlt habe, ging es zurück nach St. Martin.

Ich war ganz glücklich und stolz, dass ich die Tour geschafft habe.

Zu Hause werde ich mir dafür eine Medaille basteln.



PUMPTRACK – WAS IST DENN DAS?

Ich habe richtig coole Kids über aufregende Bahnen mit dem Rad flitzen gesehen! Sie haben mir erklärt, dass das Pumptracks sind.

Der Pumptrack ist ein Rundkurs aus Erde, Holz oder Asphalt mit Wellen, Steilkurven und Sprüngen. Das Ziel beim Pumptrack ist Geschwindigkeit ohne treten aufzubauen – durch Gewichtsverlagerung und aktives Drücken und Ziehen des Fahrrades.

Aber auch, wenn du das noch nicht kannst, macht das Pumptrack-Fahren großen Spaß! Sogar mit dem Roller oder auf dem Laufrad. In der Südsteiermark gibt es sogar spezielle Anlagen für Kinder und spezielle Übungsstrecken.

So funktioniert's – die Theorie:

Erst langsam anfahren und dann nach und nach die Geschwindigkeit steigern – später ohne zu treten.

Zieht und drückt, also pumpt man das Fahrrad kraftvoll unter sich hoch und runter, wird man richtig schnell! Dabei sollte man sich nicht verkrampfen, sondern möglichst beweglich bleiben. Mit etwas Übung kann man sich dann auch richtig in die Kurven legen.



Infos zu den Raderlebnissen der Südsteiermark findest du auf der Karte zum Heft.

Dein Raderlebnis

Hier kannst du eintragen, welche Tour du gemacht hast, wie lang sie war und wie lange du dafür gebraucht hast.

Meine Tour:

Streckenlänge:

Meine Zeit:



Meine Bewertung der Strecke



Hier hast du Platz für eine Zeichnung oder ein Foto.



© Steiermark Tourismus, Tom Lamm



Ein kleiner Tipp von mir:
Nimm dir doch auf deiner Radtour oder Wanderung Jause oder Proviant für ein Picknick mit. Es gibt so viele Köstlichkeiten aus der Region. Auf der Picknickdecke in den Weinbergen oder bei einer Rast auf der Alm oder an einem Aussichtspunkt schmeckt es dann am allerbesten.

IM URLAUB SCHMECKT'S AM BESTEN

Mir sind auf meinen Ausflügen mit dem Fahrrad, die prächtigen Weinberge, hohen Maisfelder und riesigen Kürbiskelder aufgefallen. Dazwischen wachsen auf großen Wiesen Obstbäume.

Da stellt sich mir gleich die Frage, was aus den ganzen Früchten gemacht wird.

Einmal bin ich in eine Ölmühle gegangen und habe erfahren, was das „Grüne Gold“ der Südsteiermark ist. Das ist nämlich das Kürbiskernöl.

Und ich habe ein paar Rezepte mit Maisgrieß, Obst und Gemüse aus der Südsteiermark ausprobiert.

Die möchte ich dir gerne verraten, weil sie mir so gut geschmeckt haben.

Echt Steirisch

– Ist dir das auch schon passiert? Da unterhältst du dich ganz normal mit jemandem und auf einmal kommt ein Wort vor, das du noch nie gehört hast. Kein Grund zur Sorge – hier findest du einige Ausdrücke. Aber was ist wohl was? Verbinde die Begriffe miteinander.

(Die Auflösung findest du auf Seite 43.)

DAS FERKEL

de Weimba
da Tatschga

DIE EIDECHSE

ICH BIN KRANK.

de Kesten
I bin marod.

ICH GEHE SCHLAFEN.

DIE PILZSUPPE

de Spompanadln
da Woazstrizl

DIE WEINTRAUBEN

DER MAISKOLBEN

I geh notzen.
de Recherl

DER KÜBEL

DER FROSC

de Schwammsupp'n
des Oadaxl

DIE MARONI

DIE EIERSCHWAMMERL

des Fadl
der Eamba

DER UNFUG



Und jetzt, wie angekündigt, zwei meiner Lieblingsrezepte:

Sterzpizza á la Traubi

Die Tomatenmischung:

Schneide die Zwiebel in kleine Würfel oder ganz dünne Ringe. Paprika und Schinken schneidest du in feine Streifen, die Tomaten in Würfel.

Gibt etwas Öl in eine Pfanne, lass es warm werden und dünste Zwiebel, Paprika und Schinken einige Minuten, bis sie weich sind.

Jetzt kommen die Tomatenwürfel und die Gewürze dazu. Lass alles etwa 10 Minuten köcheln.

Sterzmasse:

Gib Milch, Wasser, Butter und Salz in einen großen Topf und lass es aufkochen. Nimm den Topf von der Herdplatte und rühre den Maisgrieß ein. Stell ihn dann wieder zurück auf die Platte. Jetzt musst du ständig rühren, damit nichts anbrennt. Wenn die Masse schön eingedickt ist wie eine Paste, ist sie fertig.

Die Sterzmasse streichst du in eine gebutterte Auflaufform. Die Tomatenmischung verteilst du darauf. Bestreue alles mit geriebenem Käse und lasse es im vorgeheizten Backrohr ca. 30 Minuten bei 180°C backen.

Schoko-Trauben-Traum

Die Schokolade gibst du in eine feuerfeste Schüssel und lässt sie bei 50°C im Backofen weich werden. Nimm die flüssige Schokolade mit dicken Topfhandschuhen heraus und drehe die Temperatur jetzt auf 180°C, um das Backrohr für den Kuchen vorzuheizen.

Eier und Zucker werden mit dem Mixer sehr gut schaumig gerührt.

Das Öl langsam einfließen lassen und weiter rühren.

Geschmolzene Schokolade, Mehl, Backpulver, Mandeln und Sauerrahm dazugeben und alles noch einmal kurz verrühren.

Lege ein Backpapier aufs Backblech. Fülle die Hälfte der Masse darauf und verstreiche sie mit einer Teigkarte gleichmäßig.

Verteile die halbierten Trauben darauf und bedecke alles mit dem restlichen Kuchenteig.

Glattstreichen und ca. 25 Minuten backen.

Tipp:

Du kannst den Kuchen auch mit Zwetschken oder Heidelbeeren machen.

Das schmeckt auch ganz köstlich!

Einkaufsliste:

Für die Sterzpizza:

Tomatenmischung:

- 1 Stk. Zwiebel
- 2 Stk. Paprikas
- 2 Stk. Fleischtomaten
- 150 g Schinken
- 1 EL Öl
- etwas Salz und Pfeffer
- Pizzagewürz

Polentamasse:

- 1/2 l Wasser
- 1/2 l Milch
- 30 g Butter
- 200 g Maisgrieß
- etwas Salz

etwas Butter für die Form

150 g geriebener Käse

Für den Kuchen:

- 5 Eier
- 150 g Zucker
- 130 g Öl
- 100 g Schokolade
- 250 g Weizenmehl
- 50 g geriebene Mandeln
- 100 g Sauerrahm
- 1 Päckchen Backpulver
- 600 g Weintrauben
(halbiert, ohne Kerne)



UNTERWEGS IM WINTER

Nach all meinen Erlebnissen im Sommer, habe ich beschlossen: „Ich will im Winter wiederkommen!“ Im Schnee wandern, skifahren, eislaufen, rodeln und danach Maroni und Kinderpunsch auf einem Adventmarkt genießen. So stelle ich mir das vor. Unbedingt muss ich dann mit einem besonders flauschigen Tier kuscheln! – Welches wird das wohl sein?

Ski Alpin, Langlauf- & Rodelspaß

Möchtest du mit den Skiern die Pisten hinuntersausen? Heilmittel und Weinebene sind bestens dafür geeignet, das zu lernen. Wenn du schon fortgeschritten bist, wird dir aber auch nicht langweilig. Es gibt auch anspruchsvolle Hänge.

Ich selbst bin ja mehr fürs Rodeln, auch wenn meine Füße so kurz sind. Da strecke ich dann oft die Zunge raus und versuche Schneeflocken zu fangen. So eine Rodelpartie ist ein riesiger Spaß für die ganze Familie!

Winterwandern mit Alpakas

Neugierig, zutraulich, wahnsinnig süß und auch noch extrem flauschig – das kann ich mir nicht entgehen lassen! Ich finde, dass die Alpakas die optimalen Begleiter für einen Ausflug sind. Stell dir vor, solche Wanderungen kann man sogar im Winter machen.


Wenn man mit Alpakas dahinspaziert, vergisst man sofort alles rundherum und freut sich einfach nur über die Tiere, den Schnee und das gemeinsame Wandern.

Wissenswertes über Alpakas

Alpakas kommen aus Südamerika. Dort leben sie in freier Wildbahn auf bis zu 4000 Meter Höhe in den Anden. Das ist eine der längsten Gebirgsketten der Welt. Sie stammen, so wie die Lamas, von den Guanacos ab. Die Lamas werden als Lastentier verwendet. Von den flauschigen Alpakas wird die Wolle verwendet. Alpakawolle ist besonders weich und fein. Fast wie Watte.

Die Nahrung der Alpakas besteht aus Gras und Heu. Besondere Leckerbissen sind Knospen und Blätter. Sie haben oben keine Schneidezähne, sondern eine Kauplatte. Die bewegen sie beim Fressen hin und her, nicht rauf und runter, wie wir. So wird das Gras abgeschnitten und nicht ausgerupft und wächst besser nach. – Sie sind also der Rasenmäher der Anden.

Alpakas lieben die Gemeinschaft, deshalb eignen sie sich besonders gut für gemeinsame Ausflüge. Wenn du dich einem Alpaka näherst, merkt es ganz genau, wie es dir geht und reagiert darauf.





Museen



© Losevsky Pavel_aobobe.stock.com

Burgmuseum Archeo Norico

1

Das in der Burg Deutschlandsberg untergebrachte Museum ist ein Highlight in der steirischen Museumslandschaft. Junge Entdeckerinnen und Entdecker werden von Archi und Nori durch die Ausstellung begleitet. Es gibt Familienrallyes zu den Themen Kelten, Römer und Mittelalter, bei denen du sowohl die Burg als auch die Ausstellungen entdecken kannst.

Burgmuseum Archeo Norico
Burgplatz 2
8530 Deutschlandsberg
Tel: +43 (0) 3462 56 02

Jagd- und Landwirtschaftsmuseum Schloss Stainz

2

Bei Museumsrundgängen und Familienworkshops kannst du die Welt der Landwirtschaft entdecken oder einen lustigen Streifzug durch das Jagdmuseum unternehmen. Als „Frechdachs“ kannst du auf Spurensuche gehen und nicht nur die Ausstellung, sondern auch die Tier- und Pflanzenwelt rund um das Schloss erkunden.

Jagd- und Landwirtschaftsmuseum
Schloss Stainz
Schlossplatz 1
8510 Stainz
Tel: +43 (0) 3463 27 72

Hallstattzeitliches Museum und Gehöft Burgstallkogel

3

Im Hallstattzeitlichen Museum Großklein, auf dem Themenweg und im Gehöft Burgstallkogel erfährst du viel über die Geschichte unserer Vorfahren, die hier vor 2800 Jahren lebten. Entlang des Themenwanderwegs (Fürstengraberweg Nr. 13) ist die Geschichte der Gegend dargestellt. Der Weg führt über das Hallstattzeitliche Gehöft mit Rekonstruktionen eines Wohnhauses, einer Webhütte, eines Pfostenspeicherbaus und einer Brotbackhütte. Hier kannst du in das Leben von damals eintauchen.

Hallstattzeitliches Museum
& Gehöft Burgstallkogel
Großklein 10
8452 Großklein
Tel: +43 (0) 664 27 14 414

Römermuseum Flavia Solva

4

Eine Brücke in die Vergangenheit! Das Römermuseum Flavia Solva ist die einzige noch sichtbare Römerstadt der Steiermark und der bedeutendste römische Fundplatz des Landes. Der über den römischen Grundmauern errichtete Bau zeigt die Stadtgeschichte von Flavia Solva. Auf dem weitläufigen Freigelände werden die Ausdehnungen der antiken Stadt veranschaulicht.

Römermuseum Flavia Solva
Marburgerstraße 111
8430 Wagna
Tel: +43 (0) 316 80 17 95 60

Tempelmuseum Frauenberg

5

Das modern gestaltete Museum wurde direkt auf den römischen Grundmauern des Isis-Noreia-Tempels errichtet. Es entführt auf eine einzigartige Reise durch 6500 Jahre und zu den keltisch-römischen Hauptstädten der Steiermark.

Für Familien werden abwechslungsreiche Führungen mit vielen aktiven Elementen zum Mitmachen angeboten.

Bitte um Voranmeldung!

Weiters steht im Freigelände ein Spielfeld zur Verfügung. Spielmaterialien dazu sind im Museum erhältlich.

Im Sommer gibt es nach Anmeldung die Möglichkeit, Specksteinschmuck zu basteln.

Tempelmuseum Frauenberg
Frauenberg 17
8430 Leibnitz
Tel: +43 (0) 664 73 90 09 09

Erinnerungshof Hermann

6

Hier werden jene alltäglichen Dinge aufbewahrt, welche über Jahrhunderte hindurch in der Landwirtschaft in Verwendung waren. Mit dem Betreten des Museums begibst du dich auf eine höchst interessante und unterhaltsame Reise durch die Zeit, anschaulich dargestellt und lebendig vermittelt durch die Geschichten von Robert Hermann.

Erinnerungshof Hermann
8505 St. Nikolai im Sausal 40a
Tel: +43 (0) 680 21 60 516

Modellbahn Deutschlandsberg

7

Die Anlage zählt zu den größten privaten Modelleisenbahnen in der Steiermark.

Zu entdecken gibt es einen Hauptbahnhof, einen Knotenbahnhof und zwei kleinere Bahnhöfe an Nebenstrecken.

Gleichzeitig können mehr als 15 Züge auf der 61 m² großen Anlage gesteuert werden. Die gelungene Landschaftsgestaltung und die Liebe fürs Detail schaffen eine besondere Atmosphäre und erfüllen die Träume von Zugbegeisterten.

Modellbahn Deutschlandsberg
Hauptplatz 9
8530 Deutschlandsberg
Telefon +43 (0) 699 10 22 95 77

Teddybär- und Spielzeugmuseum Lannach

8

Wer verschiedenste Teddybären, altes Spielzeug und Porzellanpuppen bestaunen möchte, ist hier genau richtig.

Eine Besichtigung findet nach telefonischer Vereinbarung in kleineren Gruppen statt.

Außerdem gibt es eine Teddy- bzw. Puppenklinik.

Teddybär- und Spielzeugmuseum
Lannach
Klugweg 2
8502 Lannach
Tel: +43 (0) 664 38 23 988

Lego Ausstellung St. Veit

9

Eine besondere Ausstellung für Lego-Begeisterte findet man in St. Veit in der Südsteiermark. Das (Brick)Team plant, baut, sammelt und entwirft detailgetreue Meisterwerke aus Lego.

Unser Tipp für dich: Jeden 1. Samstag im Monat gibt es einen Lego-Flohmarkt.

Josef Friedl
Reiterweg 17
8423 St. Veit in der Südsteiermark
Tel: +43 (0) 664 84 97 855

Traktormuseum Stainz

10

Hier gibt es ca. 130 historische Traktoren zu besichtigen.

Einige der Traktoren können gemietet werden, um mit ihnen durch die Weinberge und Dörfer rund um Stainz zu tuckern. Ein gültiger B- oder F-Führerschein ist dazu Voraussetzung.

Traktormuseum Stainz
Brombeerweg 4
8510 Stainz
Tel: +43 (0) 699 19 13 36 58





Ausflüge und Action



© Tourismusverband Südtirol/Tourismverband Südtirol - Achromatic Photography

Bärenhof Berghausen

11

Hier werden Braunbären, nach ihrem leidvollen Dasein in schlechter Haltung, aufgenommen. Sie sollen ihr Leben noch mal genießen können. So unterschiedlich wie ihr Schicksal und ihre Herkunft, sind auch Aussehen und Charakter der Bären. Neben ihnen gibt es weitere Tiere wie Ziegen, Pfaue, Bisons und Mangalitza Schweine.

Bärenhof Berghausen
Wielitsch 40
8461 Ehrenhausen an der Weinstraße
Tel: +43 (0) 664 52 24 220

Bildungshaus Retzhof – Kletterpark

12

Der Schlosspark ist ein Spielplatz des Lebens: Chillen und relaxen unter alten Bäumen, Grenzerfahrungen im Klettergarten oder sensorische Überraschungen am Parcours der Sinne – hier können alle ihren Zugang zum Garten und der Natur finden.

Die Plattformen im Hochseilgarten sind mit Seilen, Leitern, Stiegen und Rutschen verbunden. Zudem stehen ein Übungsparcours sowie Highlights wie Flying Fox bis hin zu Tree Jump & Flying Bird bereit. Eine Anmeldung ist erforderlich.

Bildungshaus Schloss Retzhof
Dorfstraße 17
8430 Wagna
Tel: +43 (0) 3452 82788-0



Boulderhalle Leibnitz

13

Bouldern ist Klettern in Absprunghöhe, gesichert durch eine Matte. Es geht dabei nicht um die Höhe, sondern um die Technik, die nötig ist, um knifflige „Kletter-Probleme“ zu lösen.

Die Boulderhalle ist nicht besetzt! Kletterschuhe, Tages-/Schnuppereintritts-Chips für Gäste sind bei Sport Überbacher bzw. in der Trafik am Bahnhof erhältlich.

Alpenverein Leibnitz Boulderhalle
Bahnhofstraße 19
8430 Leibnitz

Degi's Erlebnis-REICH

14

Im eigenen sogenannten „Abenteuerland“ werden an behördlich geprüften Stationen die Campmitglieder mit Spaß und Erfolg an ihre vorher vereinbarten Ziele herangeführt. Sicherheit, das oberste Gebot von Degi's Abenteuerschule, steht dabei immer an erster Stelle.

Degi's Abenteuercamps GmbH
Burgstraße 5
8530 Deutschlandsberg
Tel: +43 (0) 664 38 32 511

Diesel Kino Leibnitz

15

Erlebe und genieße die neuesten Filme im Leibnitzer Dieselkino. Du hast die Möglichkeit, die Karten online oder telefonisch zu reservieren.

Diesel Kino Leibnitz
Klostergasse 12
8430 Leibnitz
Tel: +43 (0) 3452 84 110

Motorikpark Gamlitz und Feendorf Gamlitz

16

Der rund um die Gamlitzer Landschaftsteiche errichtete Motorikpark ist mit seinen 41 Stationen und nahezu 150 Übungselementen der größte seiner Art in Europa. Nirgendwo sonst lässt sich Koordination und Motorik besser trainieren als hier.

Die Stationen sind so ausgerichtet, dass sie von jeder Gruppe jeden Alters benutzt werden können.

Reise mit dem Zwerg namens Keim durch das Feendorf und erhalte von den Kräuterfeen das Wissen über die Heilkräfte der Natur! Bei den interaktiven Stationen lernst du spielerisch vieles zu Natur, Umwelt und Gesundheit. Zusätzlich zur magischen Reise durch das Feendorf können Workshops gebucht werden.

Motorikpark Gamlitz
Untere Hauptstraße 45
8462 Gamlitz
Tel: +43 (0) 3453 26 67



Flascherzug

17

Der Flascherzug ist eine echte Attraktion in der Südsteiermark. Im Jahr 1892 wurde die kultige Lokalbahn eröffnet.

Der Name stammt aus den 1920er Jahren – da „ordinierte“ nämlich der als Wunderheiler bekannte „Höllerhans!“ in Rachling. Er konnte angeblich anhand des Urins feststellen, welche Krankheit die Menschen hatten. Viele machten sich deswegen, mit einem Flascherl Urin im Gepäck, per Zug zu ihm auf den Weg – daher der Name „Flascherlzug“.

Sonntags gibt es bei jedem fahrplanmäßigen 15 Uhr-Zug (April bis Oktober) ein abwechslungsreiches Kinderprogramm im Stainzer Flascherlzug. „Zauberhexe Trixika“ verzaubert dich an den Haltestationen in Kraubath und Preding. Mit viel Spaß, Kinderschminken, Seifenblasen und Zauberei vergeht die Zeit im Nu.

Stainzer Flascherlzug
Bahnhofstraße 28
8510 Stainz
Tel: +43 (0) 664 96 15 205

Holzkegelbahn Ratscher Landhaus

18

Riesige Holzflaschen, ein Labyrinth, ein Klapotetz und vieles mehr können bei Schönwetter mit der Kugel bespielt werden.

Wie funktioniert es? Vor Ort kauft man mit einer 2 Euro Münze beim Kugelautomaten eine Kugel und spielt dann, solange man will. Die Kugel gehört dann dir.

Ratscher Landhaus GmbH
Ottenberg 35
8461 Ehrenhausen an der Weinstraße
Tel: +43 (0) 3453 23 130

Leibnitzer Kindersamstag mit Bummelzug

19

Der „Leibnitz lädt ein“-Kinderzug fährt jeden Samstag bei Schönwetter. Nach dem Motto: Einsteigen, Platz nehmen und die Fahrt durch die Stadt genießen ...

„Leibnitz-lädt-ein“ Büro
Schmiedgasse 6
8430 Leibnitz
Tel: +43 (0) 664 48 53 255

Klettergarten Bad Gams

20

Mit HOTROCKS haben die Naturfreunde Bad Gams einen kleinen Klettergarten geschaffen. Dieser bietet 31 Routen und 2 Übungsklettersteige. Park ist beim „Greimbauer“ möglich. Von dort folgt man einem 10-minütigen Fußweg bis zum Zustieg.

Klettergarten Bad Gams
Greim 1
8524 Bad Gams

Minigolf Aqua Fun

21

Direkt im Erlebnisbad Aqua-Fun in Frauental erwartet dich eine 18-bahnige Minigolfanlage.

Erlebnisbad „Aqua Fun“
Badstraße 40
8523 Frauental
Tel: +43 (0)3462 25 03

Minigolf Gamlitz

22

Die 18-Loch Minigolfanlage befindet sich hinter dem Gemeindeamt und ist täglich ab 10 Uhr geöffnet.

Minigolfanlage Gamlitz
Obere Hauptstraße 3
8462 Gamlitz
Tel: +43 (0) 664 53 82 148

Minigolf Leibnitz

23

Die 18-Loch Minigolfanlage liegt direkt neben dem Städtischen Bad in Leibnitz.

Minigolf Leibnitz
Rudolf-Hans-Bartsch-Gasse 33
8430 Leibnitz
Tel: +43 (0) 3452 824 63

Naturpark Besucherzentrum Grottenhof

24

Die Natur genießen, spazieren, entspannen, spielen und im Landschaftspark vieles über die Pflanzen- und Tierwelt der Südsteiermark erfahren. Viel Wissenswertes über die Region gibt es in den Ausstellungen „Zeitreise Naturpark Südsteiermark – Vielfalt einer ursteirischen Landschaft“ und „Honig – das goldene Wunder der Natur“ zu entdecken.

Besucherzentrum Grottenhof
Grottenhof 1
8430 Leibnitz
Tel: +43 (0) 3452 73 228

Riesenaquarium, Museum für Oldtimer und Bauernkram

25

Findest du „Fritz“? Der 41 kg schwere Silberkarpfen ist das Prachtstück im Aquarium. Neben ihm gibt es noch weitere heimische Fischarten zu entdecken. Durch Fütterungsmöglichkeiten kann man die Fische anlocken und sie beim Fressen beobachten. Im Bereich des Museums, das ländliches Brauchtum präsentiert, steht vieles, das Franz Großschmidt für die Nachwelt erhalten hat. Hier sind auch eine Menge verschiedenster Oldtimer ausgestellt.

Buschenschank Großschmidt - Edelsee
Edelsee 11
8413 Ragnitz
Tel: +43 (0) 3183 8312

Seilrutschen Walderlebnis und Riesenschaukel Skringer

26

Abenteuerlich geht es mit Seilrutschen von Baum zu Baum über die kleinen Schluchten und Gräben des Eichbergs. Nach der Rutschpartie besteht die Möglichkeit einer geführten Schluchtenwanderung (Dauer ca. 1,5 Std.) zurück zum Ausgangspunkt.

Auf der Riesenschaukel schwingst du hoch über den Weingärten. Infos zur Teilnahme findest du auf der Homepage.

Seilrutschen-Walderlebnis-Riesenschaukel Skringer
Eichberg-Trautenburg 53
8453 St. Johann im Saggautal
Tel: +43 (0) 664 97 36 265

Valentino „Erlebnisswelt Eis“

27

Neben dem Café mit Eissalon kannst du die gläserne „Erlebnisswelt Eis“ besuchen. Hier siehst du, mit welchen Methoden und Rohstoffen heute Eis hergestellt wird und lernst, wie das früher war. Damit du das Eis mit allen Sinnen genießen kannst, wird natürlich auch gekostet. Zum Schluss suchst du dir aus über 70 Sorten dein Lieblingseis aus.

Valentino Speiseeis GmbH
Radlpassstraße 11
8530 Deutschlandsberg
Tel: +43 (0) 3462 30 626

Flambergerhof

28

Der Biobauernhof bietet ein Erlebnis für die gesamte Familie – bei den Tieren, den Obstbäumen, auf der Wiese, im Garten oder im Wald.

Die Bäuerin erklärt den Lebensraum Bauernhof und die vielfältigen Tätigkeiten. Auf dem Hof tummeln sich neben Kälbern, Schafen, Ziegen, Minischweinen und Hühnern noch viele andere Tiere. Um das Verständnis bei den Kindern für die Landwirtschaft zu wecken, gibt es am Flambergerhof Feriencamps.

Flamberger Hof
Flamberg 31
8505 St. Nikolai im Sausal
Tel: +43 (0) 664 88 50 71 55

Generationenpark Heimschuh

29

Hier zeigt sich die Gemeinde Heimschuh von ihrer „spielerischen“ Seite. Der Generationenpark ist ein sehr großzügig angelegter Park mit einem tollen Angebot an Spielstationen für alle Altersgruppen. Ein neues Stück Heimschuh, auf dem man sich treffen kann, um wieder mehr miteinander zu reden und Spaß zu haben.

Generationenpark Heimschuh
Sportplatzstraße 171
8451 Heimschuh



Die Erlebnispunkte 30 - 42 findest du auf der Rückseite der Karte zum Heft.



Wasser- erlebnisse



© Tourismusverband Südstirolermark, Stephan Friesinger

Naturbadesee Gleinstätten

43

Kopfüber ins Wasser und den Naturbadesee genießen. Der See mit der großen Liegewiese und vielen anderen Angeboten wie Beachvolleyball, Tischtennis und Kinderspielplatz, bietet ein Freizeitvergnügen für die ganze Familie. Viele Wander- und Radwege führen direkt am Naturbadesee vorbei.

Weinland-Camping
Gleinstätten 230
8443 Gleinstätten
Tel: +43 (0) 664 44 31 081

Bergbad Retznei

44

Das Bad liegt auf einer Anhöhe und bietet somit einen Rundblick auf die Umgebung und das Schloss Ehrenhausen. Es gibt ein Sportbecken, ein Kinder- und ein Kleinkinderbecken mit Rutsche, sowie einen Beachvolleyballplatz. Im Badebuffet gibt es stets frisch zubereitete Gerichte.

Bergbad Retznei
Retznei 66
8461 Ehrenhausen an der Weinstraße
Tel: +43 (0) 664 88 90 97 80

Erlebnisbad Eibiswald

45

Hier gibt es ein Sportbecken, einen Erlebnisbereich, eine 60 m lange Wasser-rutsche und ein Kinderbecken mit Verbindungs-rutsche. Außerdem ist das Bad mit einem Beachvolleyballplatz, einem Trampolin und einem großen Kinderspielplatz ausgestattet. Für das leibliche Wohl ist im Baderestaurant bestens gesorgt.

Erlebnisbad Eibiswald
Eibiswald 127
8552 Eibiswald
Tel: +43 (0) 3466 42 088

Freibad Martinhof

46

Das Freibad vom Gasthof Martinhof ist für alle zugänglich. Es ist ideal für Familien mit kleineren Kindern. Eine großzügige Liegewiese, ein Spielplatz und eine „Fußball“-Wiese stehen den kleinen & großen Gästen zur Verfügung. Auf der Panorama-Terrasse kannst du steirische Schmankerl oder ein Eis genießen.

Gasthof Martinhof
Oberhart 53
8543 St. Martin im Sulmtal
Tel: +43 (0) 3465 24 69

Sulmbad „Zum Steinernen Wehr“

47

Das Sulmbad „Zum Steinernen Wehr“ ist das älteste Flussbad der Steiermark und gilt dennoch als Geheimtipp. Für Jung und Alt ist dieses Bad eine naturbelassene Möglichkeit zu schwimmen, zu spielen oder einfach nur, um die Seele baumeln zu lassen. Auch Hunde sind am Gelände erlaubt.

Sulmbad „Zum Steinernen Wehr“
8430 Leibnitz
Tel: +43 (0) 664 18 19 807

Erlebnisbad Aqua Fun Frauental

21

Das Erlebnisbad gehört zu den schönsten Bädern der Steiermark. Mit Sport- und Erlebnisbecken, einem eigens geschaffenen Eltern-Kind-Bereich und zahlreichen weiteren Einrichtungen (Minigolfanlage, Beachvolleyballplätzen, Tennisplätzen, Tischtennisanlage uvm.) kommt hier keine Langeweile auf.

Erlebnisbad „Aqua Fun“
Tel: +43 (0)3462 25 03
Badstraße 40
8523 Frauental



Freibad Arnfels

48

Genieße die angenehmen Wassertemperaturen im großen Becken oder im Kinderbecken.

Es gibt auch einen Tischtennisbereich, einen Beachvolleyballplatz und eine Spielwiese.

Freibad & Badebuffet Arnfels
Leutschacher Straße 434
8454 Arnfels
Tel: +43 (0) 3455 434

Freibad & Freizeitzentrum Ehrenhausen

49

Schwimmen, Tennis, Beachvolleyball, Fußball spielen oder Skateboard fahren? All diese Sportarten kannst du im Freizeitzentrum Ehrenhausen erleben und ausüben.

Freizeitzentrum Ehrenhausen
Platscherstraße 280
8461 Ehrenhausen an der Weinstraße
Tel: +43 (0) 699 11 66 30 17 (Sportcafé)

Freibad Leutschach

50

Das Freibad Leutschach bietet neben vielen Sportmöglichkeiten, wie Beachvolleyball oder Tischtennis ein 700 m² großes Schwimm- und Kinderbecken, eine riesige Spiel- und Liegewiese und einen tollen Kinderspielplatz.

Im neu gestalteten „Fini's Badebuffet“ werden traditionelle und regionaltypische Spezialitäten angeboten.

Freibad Leutschach
Klostergasse 5
8463 Leutschach an der Weinstraße
Tel: +43 (0) 3454 397

Freibad Stainz

51

Im Freibad Stainz kann man auf der großen Liegewiese mit natürlichem Schatten die Seele baumeln lassen. Es gibt Sprungtürme (1 und 3 m), sowie eine schwimmende Riesenkrake.

Sportbegeisterte können sich im Sportbecken, am Beachvolleyballplatz oder beim Minigolf auspowern.

Freibad Stainz
Badgasse 27
8510 Stainz

Freibad-Naturbadeteich Bad Schwanberg

52

Das über drei Hektar große Areal bietet, zusätzlich zum Badespaß, ein vielfältiges Angebot an Freizeitaktivitäten für Groß und Klein.

Eine 64 m lange Riesenrutsche, ein 3-Meter-Sprungturm, das Kinderplanschbecken mit Rutsche und Wasserpilz sorgen für Spaß im Wasser.

Beachvolleyballplatz, Kinderspielplatz, Bocciabahn, Tischtennistische und Minigolf-Anlage sind weitere Freizeitangebote.

Freibad Bad Schwanberg
Forst 16
8541 Bad Schwanberg
Tel: +43 (0) 3467 83 78

Hietlbad Deutschlandsberg

53

Als kleines, aber feines Nostalgiebad, wird das Hietlbad besonders geschätzt. Die angenehmen Wassertemperaturen und die Sportmöglichkeiten wie Beachvolleyball oder Fußball, sowie die 70 Meter lange Slackline-Anlage sorgen für Abwechslung.

Im Kinderbecken finden schon die Kleinsten ihr Planschvergnügen.

Hietlbad Deutschlandsberg
Glashüttenstraße 3
8530 Deutschlandsberg
Tel: +43 (0) 664 28 45 362



Landschaftsteiche Gamlitz

54

Direkt am Gelände des Motorikparks in Gamlitz befinden sich die Naturbadeteiche.

Motorikpark Gamlitz
Untere Hauptstraße 455
8462 Gamlitz
+43 (0) 3453 26 67

Moving Water – Kanutour

Flusswandern mit offenen Kanus ermöglicht die Landschaft aus einer neuen Perspektive kennen und schätzen zu lernen. Bei einer individuellen Tourenplanung gibt es neben dem Standardangebot auf Sulm und Raab auch die Möglichkeit, andere Flüsse zu wählen (z. B. Mur, Save, Gail) bzw. die Tourdauer anzupassen.

Moving Water
Edelstauden 56
8081 Pirching am Traubenberg
Tel: +43 (0) 664 44 21 213

Mur Pur Bootsfahrt

Beim Abenteuer Mur Pur kann die idyllische und unverwechselbare Aulandschaft der Mur von einer völlig neuen Perspektive erlebt werden. Angeboten werden Kanu- und Rafting-Touren, diese sind perfekt für Familienausflüge geeignet. Vom Startplatz in Oberschwarza können murabwärts vier verschiedene Stationen angefahren werden – je nach Lust und Laune.

Mur Pur Bootsfahren
Oberschwarza 24
8471 Straß in Steiermark
Tel: +43 (0) 699 11 52 20 57

Murfähre

55

Für „30 Personen, 7 Stück Vieh oder ein beladenes Fuhrwerk“ war die Murfähre in Weitersfeld einst vorgesehen. Heute sind es eher Radfahrer, die die letzte intakte Rollfähre an der Mur benutzen. Einfach die Glocke läuten und die Fähre kommt von Slowenien her.

Bei Ausnahmesituationen wie Hoch- und Niederwasser fährt die Fähre nicht!

Murfährenweg 14
Weitersfeld an der Mur
8471 Straß in Steiermark
Tel: +43 (0) 3453 25090

Naturbadesee Oberhaag

56

Aus der Quelle der Remschniggalm gespeist und mit Granderwasser belebt, bietet sich ein Badevergnügen, das seinesgleichen sucht. Erwähnenswert an diesem Ort ist die Pizzeria am Teich mit kleinem Restaurant und einer großen schattigen Terrasse. Um sich in der Sprache eines Gourmets auszudrücken, kann man nur sagen: „Das Lokal ist einen Umweg wert!“ Hunde sind nicht erlaubt.

Naturbadeteich Oberhaag
Oberhaag 235
8455 Oberhaag
Tel: +43 (0) 664 17 86 063

Naturbadeteich Kipferlbad

57

Der Naturbadeteich Kipferlbad bettet sich harmonisch in die Aulandschaft an der Weißen Sulm ein.

Hier ist Platz für Spiel, Spaß und Sport für die ganze Familie.

Der großzügige Kinderspielbereich und die zahlreichen Sportmöglichkeiten (Beachvolleyballplatz, Tischtennis u.v.m.) erfreuen nicht nur die kleinen Besucher.

Naturbadeteich Kipferlbad
Badstraße 13
8544 Pöfling-Brunn

Naturbadeteich Rauch-Hof

58

Für die kleinen Badegäste gibt es einen geeigneten Kinderstrand, Sandkisten und Schaukel.

Es gibt einladende großzügige Spiel- und Liegewiesen, Tischtennistische, einen Beachvolleyballplatz, einen Fußballplatz, Tischfußballtische und eine nette Kneippstrecke.

Rauch-Hof
Wald 21
8510 Stainz
Tel: +43 (0) 3463 28 82

Planksee St. Veit mit Wakepark

59

Der Planksee bietet einen großzügigen öffentlichen Badebereich mit ausgezeichneter Wasserqualität. Hier kannst du dich auf dem Beachvolleyballplatz verausgaben, dich auf der Bocciabahn vergnügen, am Badeufer relaxen, oder im Gasthaus das Essen und Trinken genießen!

Das Herzstück des Badesees ist die 6 Mast Wasserski- bzw. Wakeboardcable.

Wakepark Planksee
Seeweg 1
8423 St. Veit in der Südsteiermark
Tel: +43 (0) 664 44 09 849





Sport- und Freizeitanlage Bad Gams

60

Den Mittelpunkt bildet der wunderschöne Naturbadensee, der mit seiner großzügigen Liegewiese zu einem sommerlichen Ausflug einlädt.

Auch das Sportangebot kann sich sehen lassen: zwei Beachvolleyball-, zwei Tennisplätze und ein Rasensoccerfeld.

Wer seinen Füßen etwas Gutes tun möchte, der ist am Erlebnispfad genau richtig.

Freizeitanlage GamsBad
Bad Gams 47a
8524 Deutschlandberg
Tel: +43 (0) 664 44 28 934

St. Oswald Freibad

61

Das familienfreundliche Erlebnisbad St. Oswald ist mit einer 32 Meter langen Wasserrutsche ausgestattet.

Für Freizeitspaß ist gesorgt. Unter anderem stehen ein Fußballkleinfeld, ein Tennisplatz, sowie ein Beachvolleyballplatz zur Verfügung.

Das Buffet versorgt dich mit Getränken und kleinen Imbissen.

St. Oswald 444
8553 St. Oswald/Eibiswald
Tel: +43 (0) 34 66 45 400

Städtisches Bad Leibnitz

23

Das Städtische Bad Leibnitz ist ein Erlebnisbad mit Sport-, Erlebnis- und Kinderbecken sowie großflächiger Liegewiese.

Zur Anlage gehören auch noch weitere Attraktionen für Jung und Alt. Zum Beispiel ein Kinderspielplatz, eine Minigolfanlage, das Badebuffet und die Sport- und Freizeitanlage.

Städtisches Bad Leibnitz
Rudolf-Hans-Bartsch-Gasse 33
8430 Leibnitz
Tel: +43 (0) 3452 824 33

Stausee Soboth

62

Der fjordartige Bergsee bezaubert durch seine malerische Erscheinung und angenehmen Wassertemperaturen.

Es stehen zwei Einkehrmöglichkeiten zur Verfügung, einerseits das Seecafé Soboth, welches direkt auf der Staumauer liegt und einen wunderschönen Blick von der Terrasse über den See bietet und andererseits der Tauchtreff, ca. 1 km von der Bundesstraße entfernt Richtung St. Vinzenz.

Stausee Soboth
Soboth 3
8554 Soboth
Tel: +43 (0) 3466 45 400



Hallenbad im Drei Quellen Hotel

63

Im Hotel gibt es ein Innen- und Außenpool. Das Hallenbad wird mit der salzarmen „Gudrunquelle“ befüllt. Der Bereich kann von Tagesgästen besucht werden. Auch Schwimmkurse werden angeboten (Anmeldung bei Werner Lesky unter 0669 10 13 14 67)

Drei Quellen Hotel Kipper
Bad Gams 85
8524 Bad Gams
Tel: +43 (0) 3463 2266

Wildoner Badensee

64

Tretboote und Stand-Up-Paddel stehen zur Verfügung. Ein Sandplatz für Volleyballfans rundet das Programm ab. Kinder freuen sich über den großen Spielplatz in unmittelbarer Nähe.

Wildon am See
Rennweg 6
8410 Wildon
Tel: +43 (0) 664 39 50 975

WIP-Erlebnisbad Wernersdorf

65

Das Bad ist vor allem auf die Wünsche der Kleinsten abgestimmt, aber auch Erwachsene kommen bei Schaukelgrotte, Bodenblubber, Massage-Sitzbank und Breitspeier, sowie zwei Schwimmbahnen auf ihre Kosten.

Ein übersichtlich und familienfreundlich gestalteter Spielplatz, ideal für Kinder und deren Eltern, steht zur Verfügung und wenn man dem Erleben die Entspannung vorzieht, setzt man sich einfach ins Sunn´gartl.

WIP-Erlebnisbad Wernersdorf
Wernersdorf 44
8551 Wies
Tel: +43 (0) 50 34 65 100

Die Erlebnispunkte 66 - 91 findest du auf der Rückseite der Karte zum Heft.



Winter- erlebnisse



© Tourismusverband Südtirolermark_Lupit Spuma

Eislaufplatz Eibiswald

92

Am Gelände des Sportplatzes Eibiswald entsteht jeden Winter bei entsprechenden Temperaturen ein Eislaufplatz.

Eislaufplatz Eibiswald
Eibiswald 229
8552 Eibiswald
Tel: +43 (0) 3466 45 400

Eislaufplatz Klause

93

Direkt beim „Eingang“ in das Naturschutzgebiet Klause Deutschlandsberg wird im Winter und sobald es die Temperaturen zulassen der große Parkplatz zum Eislaufplatz.
Die Benutzung des Platzes erfolgt kostenlos und auf eigene Gefahr. Es gibt vor Ort keinen Schuhverleih.

Eislaufplatz Klause Parkplatz
Glashüttenstraße
8530 Deutschlandsberg
Tel: +43 (0) 3462 20 11

Eislaufplatz Steyeregg

94

Die Benutzung des Platzes ist kostenlos. Sobald eisige Temperaturen für gefrorene Flächen sorgen, ist der Eislaufplatz eröffnet.

Eislaufplatz Steyeregg
Steyeregg
8551 Wies
Tel: +43 (0) 50 3465 100



Kluglifte Hebalm und Rodelwiese Hebalm

95

Im familiengeführten Skigebiet gibt es bestens präparierte Abfahrten und Winterspaß für Jung & Alt. Das Skigebiet hat vier Pistenkilometer, vier modernste Schneemaschinen für optimale Winterbedingungen, drei Themenabfahrten und beste Après Ski-Stimmung in der „Gipfl Hittn“.

Die Rodelwiese Hebalm bietet Rodelspaß für die ganze Familie. Egal ob mit dem Bob oder mit dem Schlitten, der Spaß bleibt hier garantiert nicht auf der Strecke. Gleich in der Nähe sorgen die Freiländerhütte und die Rehbockhütte für den perfekten Einkehrschwung nach einer abenteuerreichen Rodeltour.

Kluglifte Hebalm
Kloster 19
8530 Kloster
Tel: +43 (0) 664 36 56 203

Kunsteisanlage Lannach

96

Die Eisanlage lässt die Herzen der Eissportler höherschlagen. Es besteht auch die Möglichkeit, Schlittschuhe zu leihen.

Kunsteisanlage Lannach
Sportplatzweg 11
8502 Lannach
Tel: +43 (0) 664 16 61 678

Rodeln in Kloster – Rösslwirt

97

Auf einer Seehöhe von 1.000 bis 1.230 Meter befindet sich die Naturrodelbahn. Sie endet direkt beim Gasthaus Rösslwirt – wo man sich wärmen & stärken kann.

Rösslwirt
Kloster 15
8530 Kloster
Tel: +43 (0) 664 89 08 404

Schilfte Weinebene und Rodelwiese Weinebene

98

Das Familien-Schi- und Snowboardparadies liegt an der kärntnerisch-steirischen Grenze. Es ist ein ideales Ski-, Snowboard-, Langlauf- und Ausflugsgebiet.

Die Rodelbahn auf der Weinebene bringt Spaß für Groß und Klein! Besonders bequem ist der Zauberlift, mit dem man wieder an den Start gelangt.

Weinebene
Obergösel 18
9413 St. Gertraud
Tel: +43 (0) 43 52 71 338

Kunsteisanlage ESV St. Martin im Sulmtal

99

Das Eislaufen in der Halle ist täglich von Montag bis Freitag von 14-17 Uhr möglich, auch wochenends, insofern keine Stocksportveranstaltung stattfindet.

ESV St. Martin im Sulmtal
Dörfla 89
8543 St. Martin im Sulmtal

Alpaka Winter Rendezvous Ein Date mit Calimero, Valentino & Co

100

Die flauschigen Alpakas freuen sich stets über Besuch und vor allem darauf, ausgeführt zu werden. Das ist nicht nur ein Spaß für die Vierbeiner, sondern auch ein besonderes Erlebnis für alle Tierliebenden.

Schlossblick Alpakas
Engelweingartenstraße 56
8510 Stainz
Tel: +43 (0) 664 91 14 634


Weitere Alpaka-Erlebnisse findest du unter www.suedsteiermark.com/familie.

Winter-Wanderung Rund um den Josefiberg

101

Ob mit oder ohne Schnee – eine kleine Winterwanderung auf den beliebten Bad Schwanberger Hausberg ist immer ein Erlebnis.

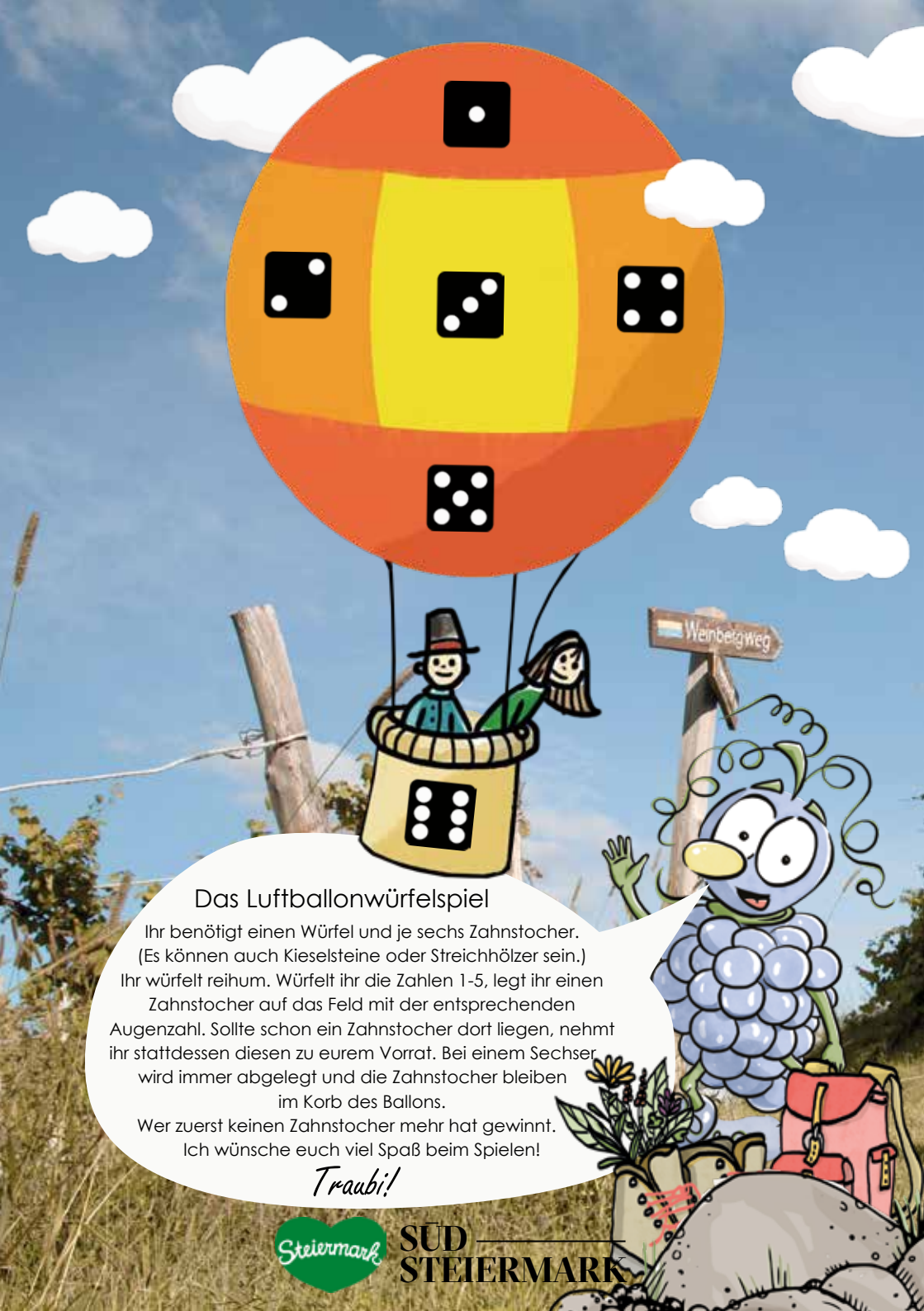
Rundweg Nr. 9
Start: Hauptplatz 1
8541 Bad Schwanberg



Je zwei
Schneeflocken sehen
gleich aus.
Findest du sie?

Echt Steirisch – Auflösung:

de Weimba – die Weitrauben / da Tatschga – der Frosch / de Kesten – die Maroni
I bin marod. – Ich bin krank. / de Spompanadln – der Unfug
da Woazstrizl – der Maiskolben / I geh notzen. – Ich gehe schlafen.
de Recherl – die Eierschwammert / de Schwammsupp'n – die Pilzsuppe
des Oadaxl – die Eidchse / des Fadl – das Ferkel / der Eamba – der Kübel



Das Luftballonwürfelspiel

Ihr benötigt einen Würfel und je sechs Zahnstocher.
(Es können auch Kieselsteine oder Streichhölzer sein.)
Ihr würfelt reihum. Würfelt ihr die Zahlen 1-5, legt ihr einen
Zahnstocher auf das Feld mit der entsprechenden
Augenzahl. Sollte schon ein Zahnstocher dort liegen, nehmt
Ihr stattdessen diesen zu eurem Vorrat. Bei einem Sechser
wird immer abgelegt und die Zahnstocher bleiben
im Korb des Ballons.

Wer zuerst keinen Zahnstocher mehr hat gewinnt.
Ich wünsche euch viel Spaß beim Spielen!

Traubi!



**SÜD
STEIERMARK**